



Министерство образования и науки Самарской области

РЦМО

Региональный центр
мониторинга в образовании

**АНАЛИЗ РЕЗУЛЬТАТОВ ГОСУДАРСТВЕННОЙ ИТОГОВОЙ
АТТЕСТАЦИИ ПО ОБРАЗОВАТЕЛЬНЫМ ПРОГРАММАМ
ОСНОВНОГО ОБЩЕГО ОБРАЗОВАНИЯ В САМАРСКОЙ ОБЛАСТИ
В 2015 ГОДУ**

Информационно-аналитический отчет

Самара 2015

Анализ организации и проведения государственной итоговой аттестации по образовательным программам основного общего образования (далее - ГИА-9) в 2015 году в Самарской области

В соответствии с Федеральным законом «Об образовании в Российской Федерации» и Порядком проведения государственной итоговой аттестации по образовательным программам основного общего образования на территории Самарской области организована и проведена государственная итоговая аттестация по 11 общеобразовательным предметам.

Количество участников ГИА-9 в 2015 году составило:

1) на досрочном и основном этапах:

Предмет	ГИА-9	
	в форме ОГЭ	в форме ГВЭ
Обязательные предметы:		
Русский язык	23773	1197
Математика	23816	1169
Предметы по выбору:		
Физика	180 (0,7%)	-
Химия	74 (0,3%)	-
Информатика и ИКТ	43 (0,2%)	-
Биология	64 (0,3%)	-
История	14 (0,1%)	-
География	13 (0,1%)	-
Английский язык	152 (0,6%)	-
Немецкий язык	-	-
Французский язык	-	-
Обществознание	130 (0,5%)	-
Испанский язык	-	-
Литература	18 (0,1%)	-

Начиная с 2014 года, в связи с изменением нормативно-правовой базы, количество участников, выбравших предметы «по выбору», сократилось на 90%. Это связано с возможностью участников получить аттестат об основном общем образовании, ограничиваясь сдачей только обязательных предметов (русский язык и математика).



Предметные комиссии

В марте-апреле 2015 г. на территории Самарской области была организована курсовая подготовка педагогов-предметников для работы в составе предметных комиссий по проверке работ ГИА-9. Всего было обучено 1778 кандидатов в эксперты.

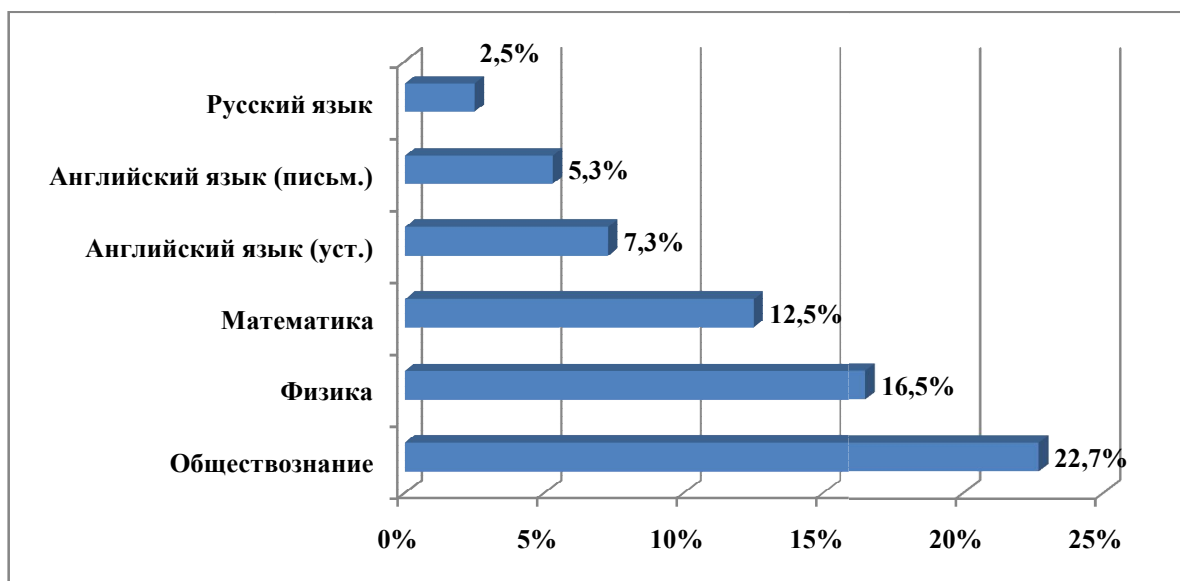
<i>Предмет</i>	<i>Количество кандидатов в эксперты</i>
Русский язык	826
Математика	752
Физика	23
Химия	25
Информатика и ИКТ	13
Биология	21
История	17
География	15
Английский язык	48
Немецкий язык	3
Обществознание	24
Литература	11
ИТОГО	1778

Квалификация экспертов

Ученая степень	Русский язык	Математика	Физика	Химия	Информатика	Биология	История	География	Английский язык	Обществознание	Литература
Доктор наук	-	-	-	-	-	-	-	-	-	1	-
Кандидат наук	4	3	1	1	0	0	0	0	1	0	1
Не имеет ученой степени	822	749	22	24	13	21	17	15	47	23	10



Доля работ, вышедших на 3 проверку в 2015 году



Для проведения процедуры государственной итоговой аттестации подготовлено 8760 организаторов. Обучение кандидатов в организаторы в пунктах проведения экзаменов (далее – ППЭ) было проведено сотрудниками РЦМО в марте-апреле 2015 года.

С 24 по 30 апреля организаторы в количестве 8151 человек в системе *дистанционного мониторинга* прошли тестирование на предмет готовности к работе в пунктах проведения государственной итоговой аттестации.

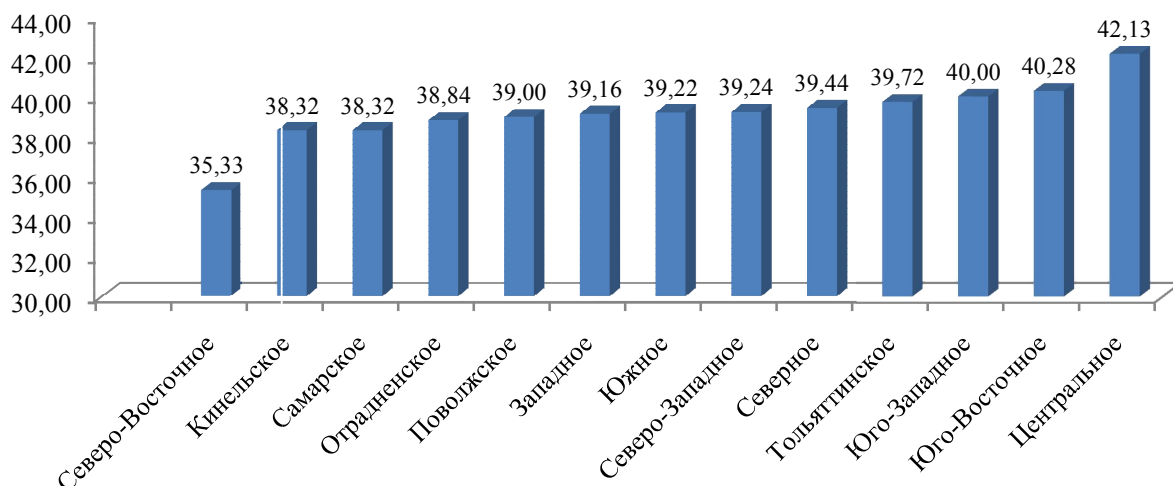
Контрольные измерительные материалы для мониторинга включают в себя 3 блока: I – «Подготовка к проведению экзамена», II – «Проведение экзамена. Действия в нестандартных ситуациях», III – «Завершение экзамена». В каждом блоке по 15 вопросов. В среднем, по всем блокам участники мониторинга показали результат, превышающий 80%. Статистика показывает, что лучше всего организаторы ответили на вопросы, касающиеся проведения экзамена (90,7%), чуть хуже тестируемые справились с вопросами о завершении экзамена (85,9%), и наименьший процент правильных ответов (82,1%) был дан на вопросы по подготовке к проведению экзамена.

Для успешного прохождения мониторинга участникам необходимо было ответить правильно на 45 заданий (максимальный балл – 45).

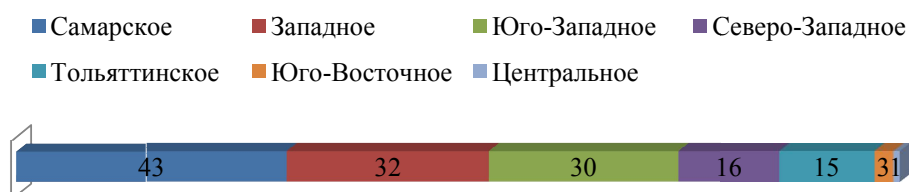
Количество участников мониторинга по территориальным управлениям

Код МСУ	Территориальное управление	Количество участников	Средний балл (max балл-45)
301	Кинельское	386	38,32
302	Западное	633	39,16
303	Отраденское	218	38,84
304	Северное	185	39,44
305	Северо-Восточное	230	35,33
306	Северо-Западное	247	39,24
307	Центральное	304	42,13
308	Юго-Восточное	139	40,28
309	Юго-Западное	393	40,00
314	Тольяттинское	2208	39,72
315	Самарское	2590	38,32
321	Южное	118	39,22
322	Поволжское	500	39,00
ИТОГО:		8151	39,06

Средний балл участников дистанционного мониторинга по территориальным управлениям



Количество участников, получившие max балл-45 по ТУ

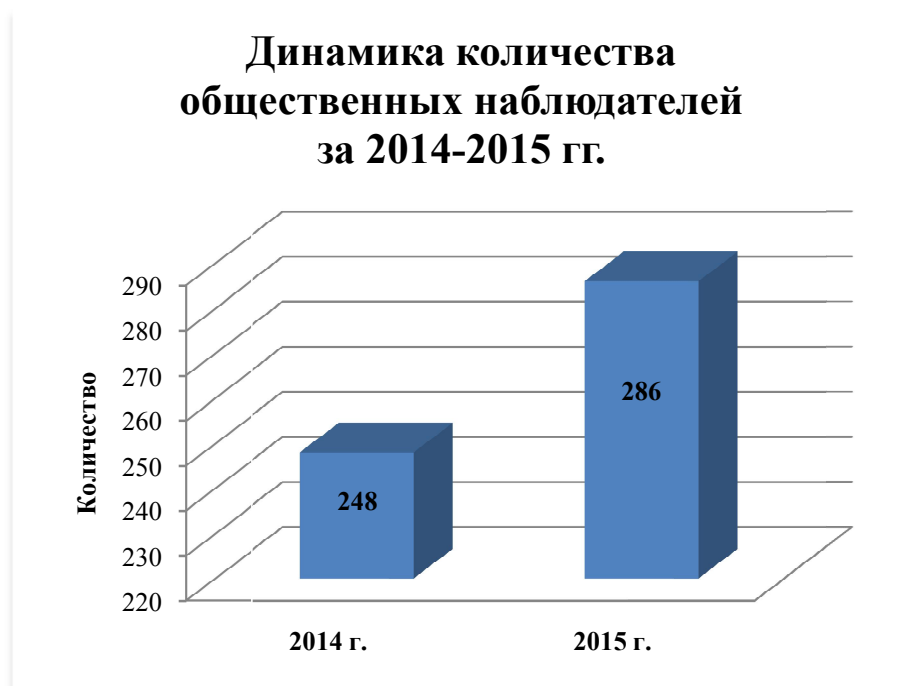


140 участников мониторинга (1,7% от общего количества участников) получили «зачет».

После завершения мониторинга со специалистами, не получившими «зачет», было проведено повторное обучение на базе территориальных управлений.

Общественное наблюдение

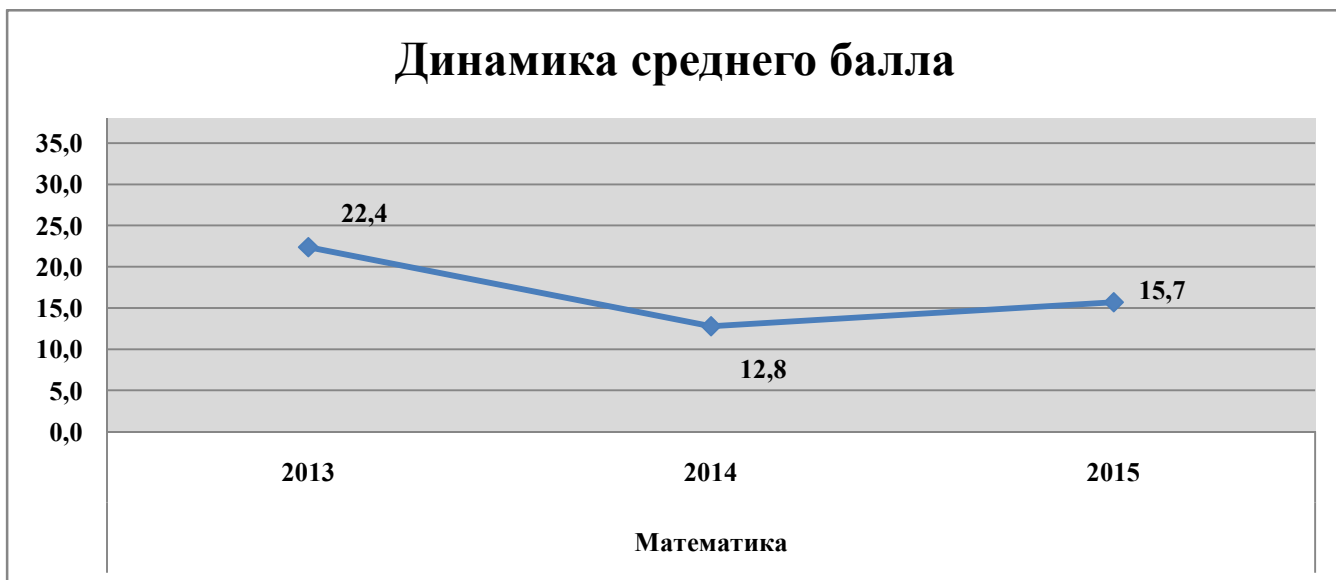
На территории Самарской области в 2015 году было аккредитовано в качестве общественных наблюдателей 286 человек, из числа представителей государственных органов законодательной власти, образовательных организаций, средств массовой информации, образовательных учреждений профессионального образования, их объединений, общественных объединений и организаций.



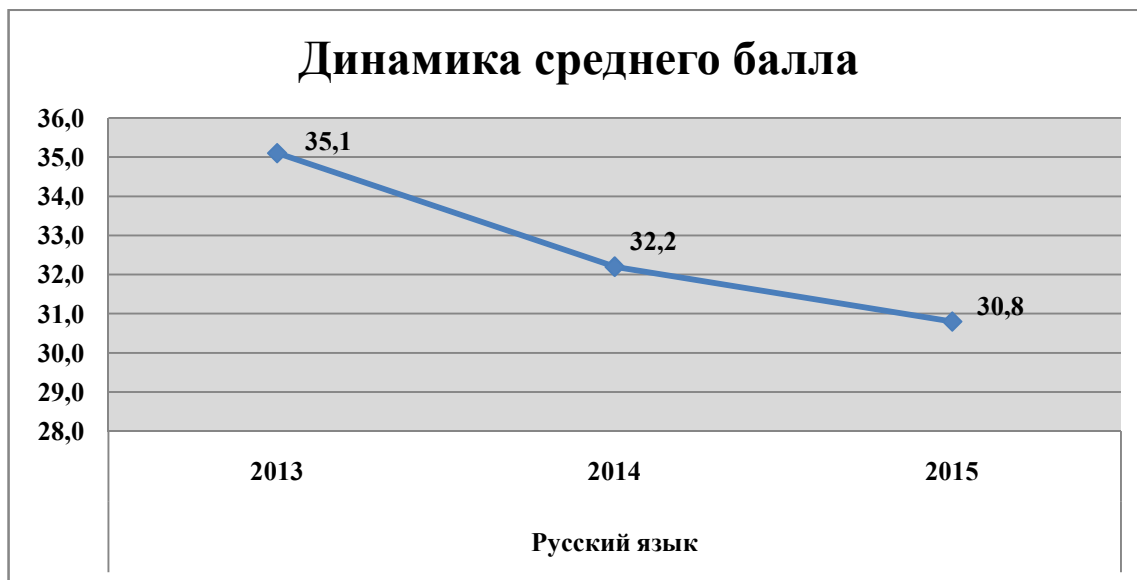
В сравнении с 2014 годом количество общественных наблюдателей в 2015 году увеличилось на 15,3 %.

Результаты ГИА-9 в 2015 году

Изменение нормативно-правовой базы в 2014 году и незначительные изменения в структуре контрольных измерительных материалов (далее - КИМ) в 2015 году отразилось не только на выборе предметов участниками, но и на среднем балле по предметам.



Средний тестовый балл по математике в сравнении с 2014 годом повысился на 22,7%. Данный факт свидетельствует о том, что структура КИМ по математике не претерпела значительных изменений в содержательной части по сравнению с 2014 годом.



По русскому языку в 2015 году изменилось количество заданий в экзаменационной работе (сократилось с 18 до 15), соответственно изменился максимальный балл за выполнение работы (уменьшен с 42 до 39). В структуру КИМ добавлены два альтернативных задания 15.2 и 15.3 (сочинение-рассуждение). Несмотря на незначительные изменения в сравнении с 2014 годом, в 2015 году средний балл по русскому языку увеличился на 2,4 %.

*Данные на диаграмме отображают средний балл исходя из max-39 в 2015 году.

Количество участников ГИА-9 (предметы по выбору):

	биология	физика	обществознание	химия	история	география	английский язык	информатика	литература
количество участников, чел.	64	180	130	74	14	13	152	43	18
средний балл	29,1	26,6	27,8	27,2	26,6	24,2	61,5	17,9	19,5
средний балл по пятибалльной шкале (отметка)	3,9	4,2	3,8	4,4	3,8	4,2	4,7	4,6	4,6

Доля участников ГИА-9, получивших высший балл по предметам (в форме ОГЭ)

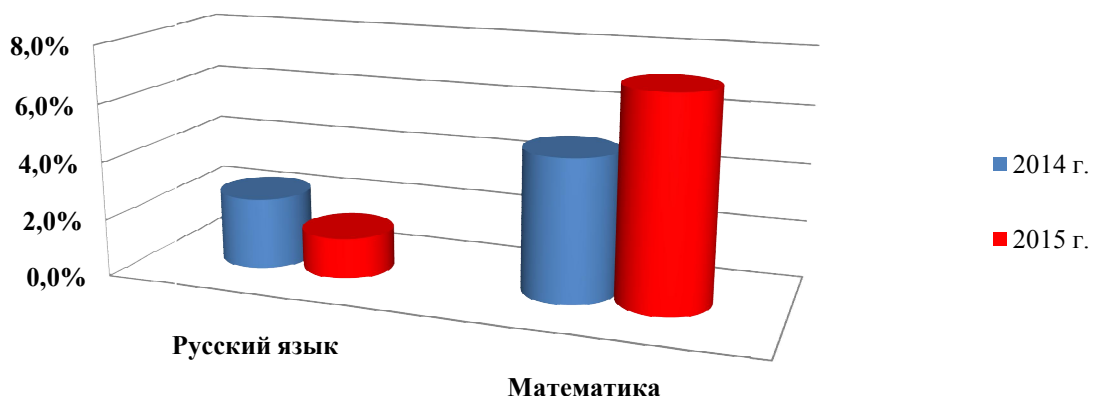
Предмет	Количество участников ГИА-9	Количество (доля) участников ГИА-9, получивших высший балл
Русский язык	23733	894 (3,8%)
Математика	23816	19 (0,1%)
Физика	180	1 (0,6%)
Химия	74	3 (4,1%)
Биология	64	0
География	13	1 (7,7%)
История	14	0
Обществознание	130	1(0,8%)
Литература	18	3(16,7%)
Информатика	43	3(7,0%)
Английский язык	152	3(2,0%)
Итого	48277	928 (1,9%)



Доля участников ГИА-9, не преодолевших минимальный порог (в форме ОГЭ)

Предмет	Количество участников ГИА-9	Количество (доля) участников ГИА-9, не преодолевших минимальный порог
Русский язык	23733	326 (1,4%)
Математика	23816	1714(7,2%)

**Доля (%) сдававших ОГЭ,
не преодолевших минимальный порог
по обязательным предметам**



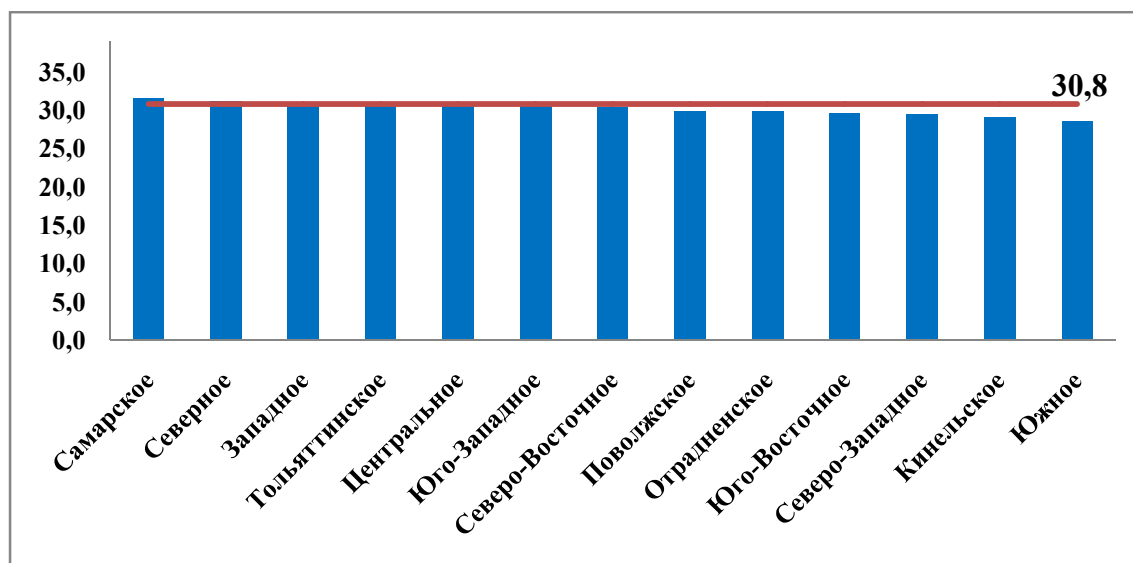
Доля участников, не преодолевших минимальный порог (в форме ГВЭ)

Предмет	Количество участников ГИА	Количество (доля) участников ГИА-9, не преодолевших минимальный порог
Русский язык	1197	0
Математика	1169	11(0,9%)

Преодоление границы минимального балла подразумевает, что выпускник обладает минимально достаточным объемом знаний, умений и навыков для того, чтобы быть аттестованным за курс основной школы.

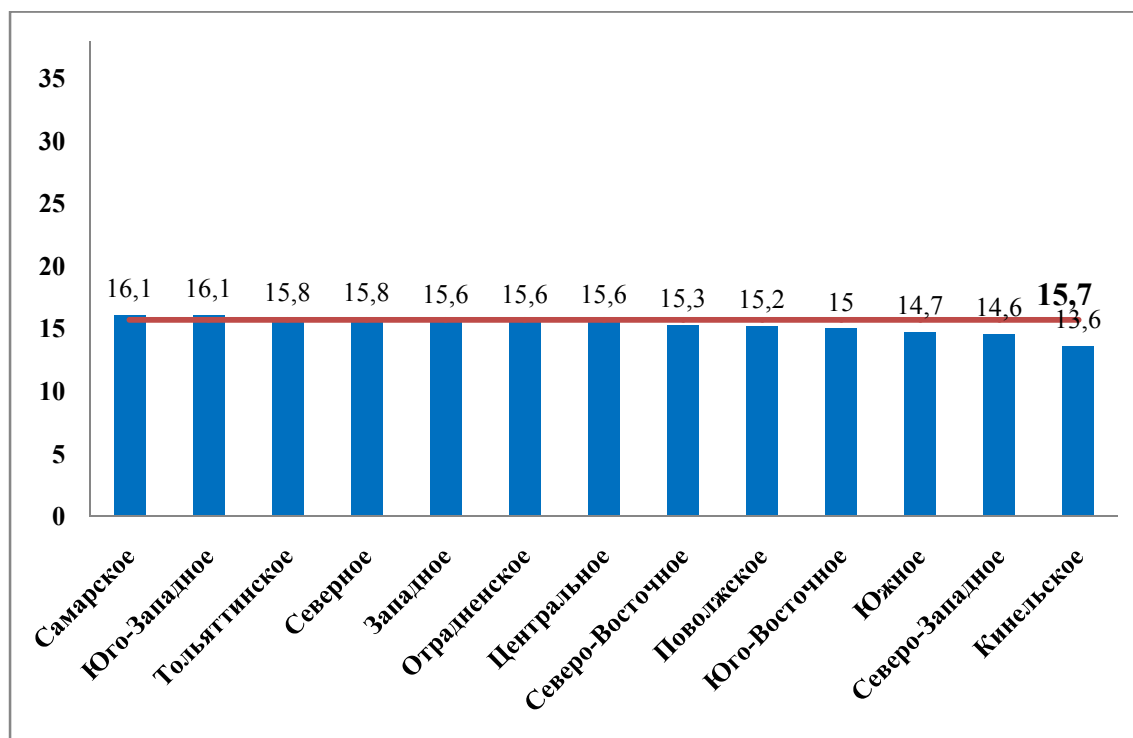
Средний балл по русскому языку в 2015 году

по территориальным управлениям



Средний балл по математике в 2015 году

по территориальным управлениям



Технологическое обеспечение проведение ГИА-9

Организационно-технологическое и информационное сопровождение подготовки и проведения ГИА-9 на территории Самарской области осуществлял Региональный центр обработки информации (далее – РЦОИ). В рамках указанной функции РЦОИ осуществляет взаимодействие всех территориальных управления министерства образования и науки Самарской области (далее – министерство) на всех этапах подготовки и проведения ГИА-9.

На основании распоряжения министерства образования и науки Самарской области от 25.11.2014 № 661-р «О формировании федеральной и региональной информационной систем обеспечения проведения государственной итоговой аттестации обучающихся, освоивших основные образовательные программы основного общего и среднего общего образования, и приема в граждан в образовательные организации для получения среднего профессионального и высшего образования на территории Самарской области в 2015 году» сбор сведений в региональную информационную систему (далее – РИС) происходит в соответствии с утвержденным Планом-графиком.

В каждом территориальном управлении приказами руководителей определены должностные лица, на которых возложена ответственность за реализацию организационно-технологических мероприятий на этапах подготовки и проведения ГИА-9. Аналогично определены должностные лица, ответственные за формирование региональной информационной системы (далее - РИС). Сбор информации для РИС включает в себя сведения о:

- муниципальных органах управления образованием (МОУО);
- административно-территориальных единицах Самарской области (АТЕ);

- образовательных организациях (ОО);
- пунктах проведения экзаменов (ППЭ);
- участниках ОГЭ/ГВЭ;
- экспертах предметных комиссий;
- работниках ППЭ (руководителях ППЭ, уполномоченных представителей государственной экзаменационной комиссии (ГЭК), организаторах в/вне аудитории, общественных наблюдателях).

В 2015 году на территории Самарской области всего было организовано 248 ППЭ, из которых 62 были организованы на дому и 8 ППЭ в специальных учебно-воспитательных учреждениях закрытого типа и учреждениях, исполняющих наказание в виде лишения свободы.

Проведение экзамена

Проведение экзамена в ППЭ осуществлялось в соответствии с Порядком проведения государственной итоговой аттестации по образовательным программам основного общего образования. Охрана правопорядка во время экзамена обеспечивалась сотрудниками МВД по Самарской области. Существенных нарушений процедуры проведения экзаменов, способных повлечь массовые изменения результатов, зафиксировано не было.

За нарушение пункта 42 Порядка проведения государственной итоговой аттестации по образовательным программам основного общего образования, а именно наличие и использование во время проведения экзамена в ППЭ средств связи – мобильного телефона и справочных материалов было удалено **17 участников**.

6 участников не завершили выполнение экзаменационной работы по объективным причинам, в соответствии с решением ГЭК Самарской области им была предоставлена возможность пересдать экзамены в резервные дни.

Апелляции

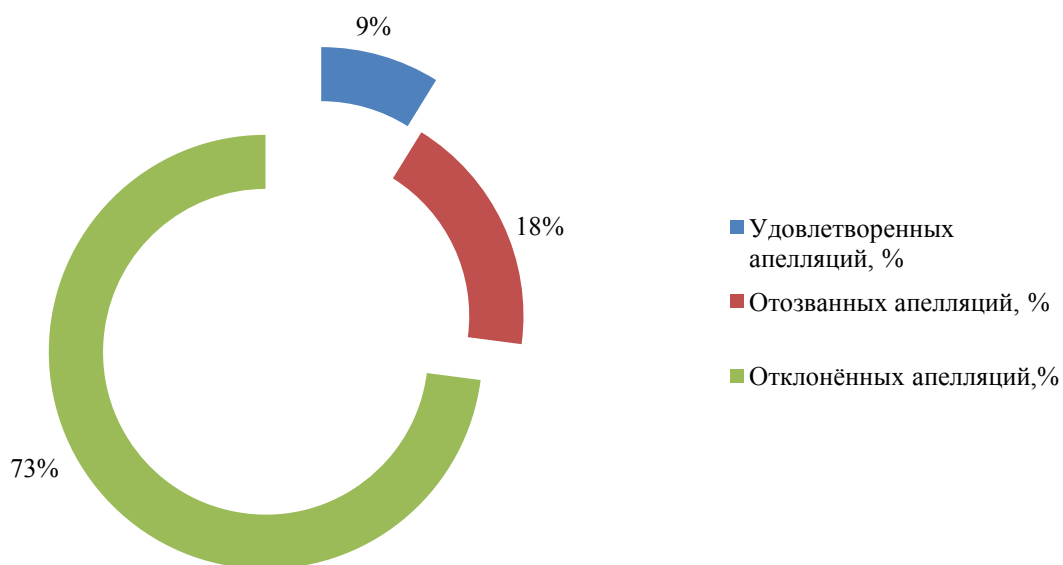
В целях обеспечения защиты прав выпускников на объективность оценивания результатов выполнения экзаменационной работы конфликтной комиссией (КК-9) принимались к рассмотрению апелляции участников экзаменов. Апелляции можно было подавать о нарушении установленного порядка проведения ГИА-9 и (или) о несогласии с результатами экзаменов.

В 2015 году конфликтной комиссией была удовлетворена 1 апелляция о нарушении установленного порядка проведения ГИА-9. Согласно пункту 69 Порядка проведения государственной итоговой аттестации по образовательным программам основного общего образования результат данного участника была аннулирована и обучающемуся была предоставлена возможность пересдачи экзамена в резервный день.

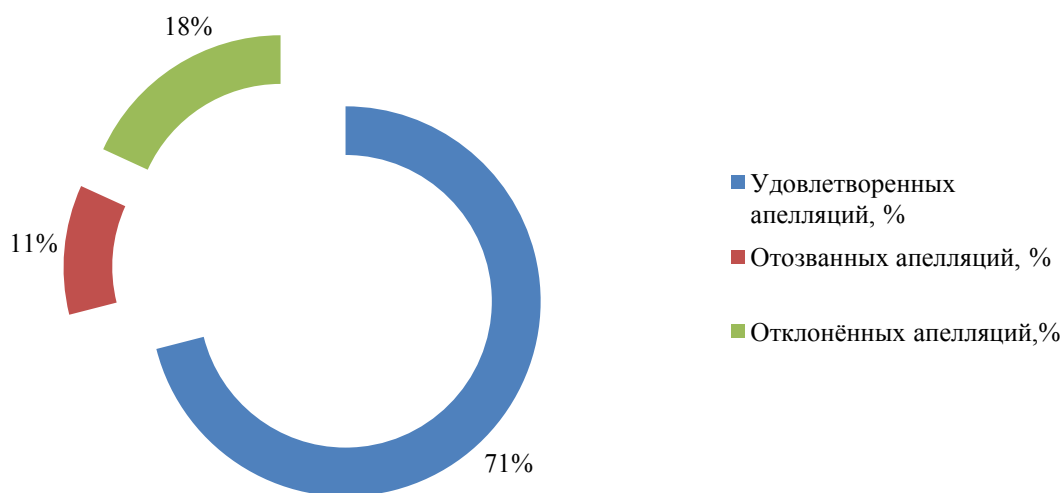
Апелляции о несогласии с выставленными баллами распределились следующим образом:

Предмет	Всего		Удовлетворенных апелляций	Отозванных апелляций	Отклонённых апелляций
	Общее кол-во	% от участников			
математика	495	2,1%	44	90	361
русский язык	121	0,5%	86	13	22
обществознание	1	0,8%	0	0	1

Математика



Русский язык



В сравнении с 2014 годом процент удовлетворенных апелляций по математике сократился на 14,7 %. Данный факт свидетельствует о том, что в 2015 году были сокращены ошибки экспертов и технические ошибки

верификации. Это связано с усилением контроля за операторами станции верификации.

По русскому языку в сравнении с 2014 году процент удовлетворенных апелляций повысился на 19,6 %. Данная статистика демонстрирует тот факт, что эксперты при проверке сомневаются либо в правильности ответа участника, либо в корректности критериев оценивания заданий с развернутым ответом.